

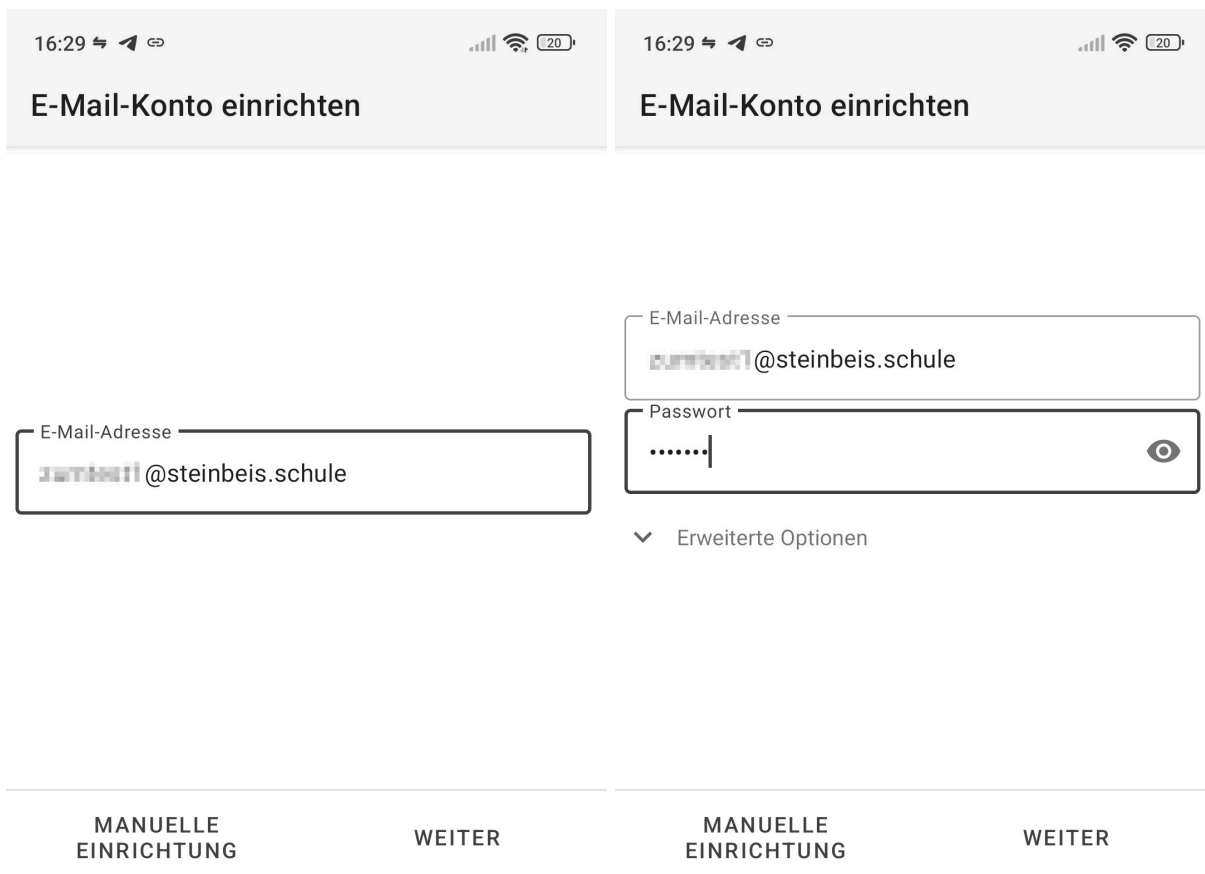
K-9 Mail / Thunderbird mobile

K-9 Mail ist ein freies E-Mail-Programm für das mobile Betriebssystem Android. Die Software steht unter der Apache-Lizenz und ist unter anderem über den [Google Play Store](#), über [F-Droid](#) und über die [offizielle Website](#) als App verfügbar.

Installiert K9-Mail über eine der zuvor genannten Quellen

Anlegen eines IMAP-Kontos

Zunächst die E-Mail-Adresse und das Passwort angeben:



Dann auf IMAP-Konto wählen:

16:30

Kontotyp

Art des Kontos?

IMAP-KONTO

POP3-KONTO

Posteingangs- und Postausgangsserver wählen:

16:50

Einstellungen für Posteingangsserver

IMAP-Server

Sicherheitstyp
SSL/TLS

Port
993

Benutzername

Authentifizierungstyp
Normales Passwort

Passwort

Client-Zertifikat

IMAP-Namensraum automatisch ermitteln

Komprimierung durchführen

16:51

Einstellungen für Postausgangsserver

SMTP-Server

Sicherheitstyp
STARTTLS

Port
587



Anmeldung erforderlich.

Benutzername

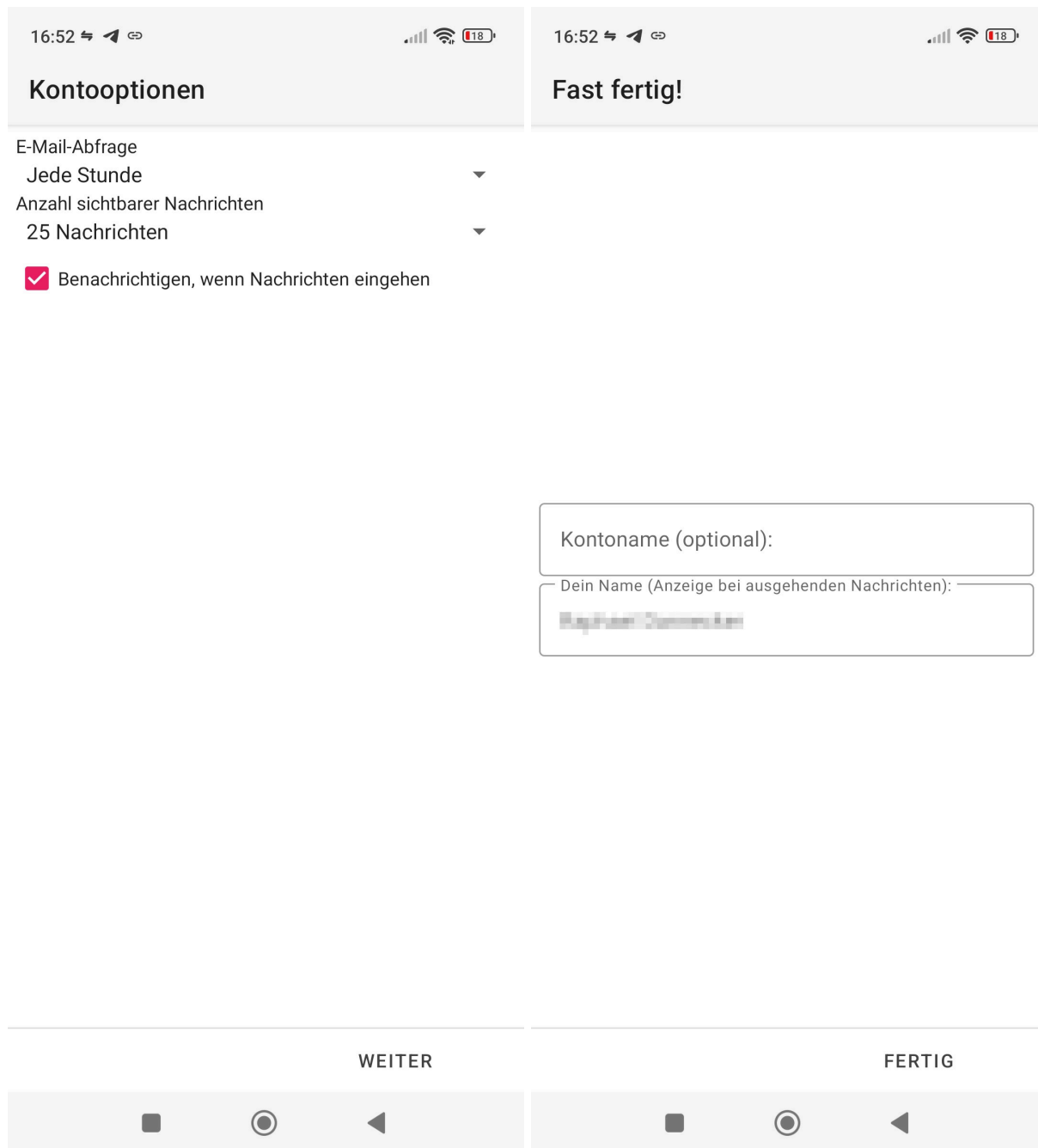
Authentifizierungsmethode
Normales Passwort

Passwort

Client-Zertifikat



Kontooptionen wählen sowie den Namen für das Konto (z.B. FVS) und seinen eigenen Namen eingeben und auf *Fertig* touchen.



mail
topic mail

From:
<https://info.steinbeis.schule/> -

Permanent link:
<https://info.steinbeis.schule/doku.php?id=all:it:mail:k9>

Last update: **09.10.2025 18:26**

