





WebUntis auf Smartphone

via Webbrowser

1. Auf der [Homepage der Schule](#) dem Link *LIVE STUNDENPLAN* folgen:

2. Auf der folgenden Seite den Button *FVS-neuer Zugang* wählen:

3. Evtl. wird man nach den Zugangsdaten des neuen PädNetzes gefragt:


via Smartphone-App

Um die Smartphone-App mit dem dem richtigen Konto zu verknüpfen muss man sich zunächst per Webbrowser in WebUntis anmelden. Dort kann man einen QR-Code erzeugen, der dann von der Smartphone-App erkannt wird.

1. Einloggen siehe [oben](#)

2. Unten links findet man in WebUntis sein Login (1). Bitte anklicken.
3. Rechts oben auf *Freigaben* klicken (2)
4. Zugriff über *Untis Mobile QR-Code Anzeigen* (3)
5. Es erscheint ein QR-Code den man in der *UntisMobilApp* zum Anmelden verwenden kann. Hierzu die *UntisMobileApp* auf dem Smartphone öffnen und *Profil hinzufügen* auswählen.
Sollte das Smartphone den QR-Code nicht fotografieren können, können die Daten, die unter dem QR-Code stehen auch manuell eingegeben werden.


ACHTUNG

Auf dem Smartphone **muss** ein Sperrbildschirmtyp, z.B. PIN, Gesicht, Fingerabdruck, aktiviert sein. Wenn kein Sperrbildschirm aktiviert ist, werden Sie nach der ersten Anmeldung mit dem QR-Code wieder abgemeldet und müssen sich wieder mit dem QR-Code anmelden.

als Ergänzung:

Falls Sie sich mit dem neuen Profil versehentlich abgemeldet haben (oder z.B. Ihr Smartphone im Hintergrund ein Update durchgeführt hat), Sie erkennen das an dem Schlosssymbol hinter dem entsprechenden Profil, können Sie sich im neuen Profil z.Zt. **nicht**, wie bisher üblich, mit einem Passwort anmelden (obwohl das vorgeschlagen wird).

Sie müssen Ihr Profil zunächst löschen und sich neu mit den Schaltflächen unten anmelden.

Wenn Sie Ihren QR-Code nicht parat haben, müssen Sie die manuelle Anmeldung verwenden. Die Daten hierfür finden Sie unter dem QR-Code. Diese müssen Sie eben von Hand eingeben. Das geht z.Zt. nur, wenn Sie das vorhandene Profil gelöscht haben, sonst kommt eine Fehlermeldung! 

[zugang, untis, smartphone, Stundenplan](#)
[topic zugang, topic untis](#)

From:

<https://info.steinbeis.schule/> -

Permanent link:

<https://info.steinbeis.schule/doku.php?id=all:it:zugang:webuntis&rev=1757580998>

Last update: **11.09.2025 10:56**

